

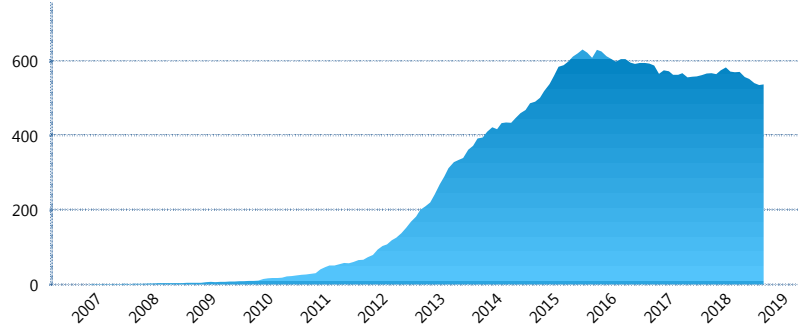
### I. INFORMACIÓN FINANCIERA

#### I) Detalles del Fondo

Detalles del Fondo	
Razón Social	Citibanamex Siefore de Aportaciones Voluntarias Plus, S.A. de C.V.
Inicio de Operaciones	27/11/2006
Tipo de Fondo	Aportación voluntaria
Clave Bolsa	SAVBMX2
Activos Administrados *	537
ISIN	MX54SA0G0012
Comisión Anual	0.98%
Administrador	Citibanamex Afore, S.A. de C.V., integrante del Grupo Financiero Citibanamex
Director General	C. Luis Sebastián Sayeg Seade
Presidente del Consejo	C. Luis Sebastián Sayeg Seade

#### Activos Administrados \*

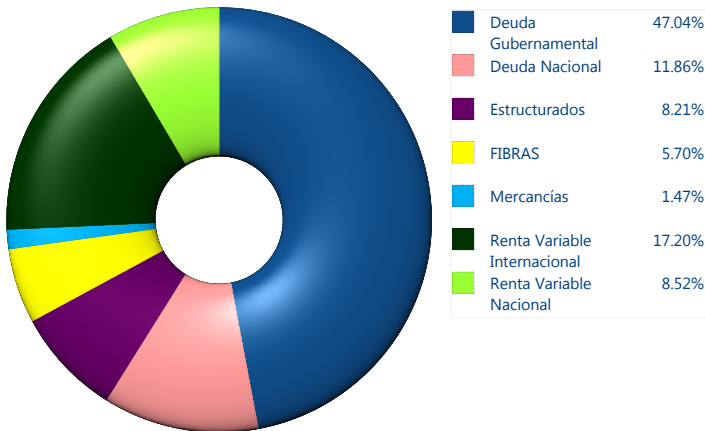
\$537



\*Cifras en millones de pesos

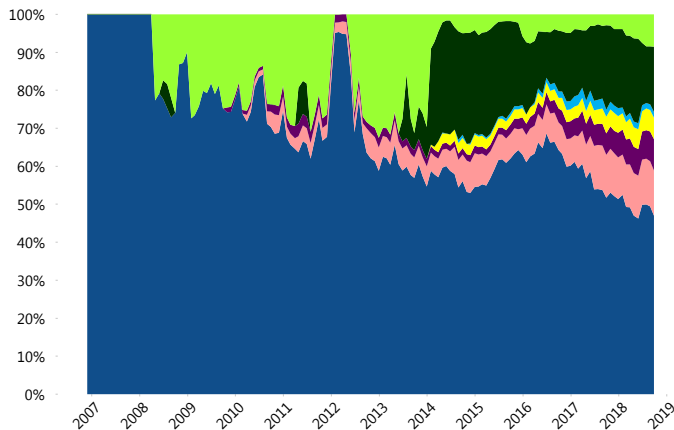
Contiene el efecto de fusiones, cortes transversales y transferencias por edad. Para mayor información consultar: <http://www.consar.gob.mx/gobmx/Aplicativo/Factsheets/EC/ECSAR.pdf>

#### II) Inversiones



Tipo de Instrumento		Citibanamex (SIAV2)	Sistema Adicional...
Renta Variable Nacional	Renta Variable Nacional	8.52%	6.17%
	<b>Total</b>	<b>8.52%</b>	<b>6.17%</b>
Renta Variable Internacional	Renta Variable Internacional	17.20%	14.30%
	<b>Total</b>	<b>17.20%</b>	<b>14.30%</b>
Mercancías	Mercancías	1.47%	0.48%
	<b>Total</b>	<b>1.47%</b>	<b>0.48%</b>
FIBRAS	FIBRAS	5.70%	2.33%
	<b>Total</b>	<b>5.70%</b>	<b>2.33%</b>
Estructurados	Estructurados	8.21%	0.05%
	<b>Total</b>	<b>8.21%</b>	<b>0.05%</b>
Deuda Nacional	Alimentos	0.00%	0.03%
	Automotriz	0.00%	0.07%
	Banca de Desarrollo	1.10%	1.16%
	Bancario	0.92%	0.78%
	Bebidas	0.56%	0.17%
	Cemento	0.00%	0.01%
	Centros Comerciales	0.08%	0.00%
	Consumo	0.25%	0.12%
	Empresas Productivas del Estado	1.12%	2.13%
	Estados	0.10%	0.63%
	Europeos	1.92%	0.65%
	Grupos Industriales	0.12%	0.04%
	Infraestructura	4.14%	1.38%
	OTROS	0.18%	0.32%
	Papel	0.00%	0.03%
	Serv. Financieros	0.36%	0.08%
	Telecom	0.27%	0.20%
	Transporte	0.39%	0.01%
	Vivienda	0.35%	1.13%
	<b>Total</b>	<b>11.86%</b>	<b>8.93%</b>
Deuda Internacional	Deuda Internacional	0.00%	0.00%
	<b>Total</b>	<b>0.00%</b>	<b>0.00%</b>
Deuda Gubernamental	BONDES	0.00%	4.61%
	BONOS	21.70%	28.04%
	BPA182	0.00%	0.11%
	BPAS	0.00%	0.15%
	CBIC	1.79%	0.08%
	CETES	0.00%	11.13%
	REPORTO	0.16%	2.04%
	UDIBONO	23.39%	21.50%
	UMS	0.00%	0.07%
	<b>Total</b>	<b>47.04%</b>	<b>67.73%</b>
<b>Total</b>	<b>100.00%</b>	<b>100.00%</b>	

#### Evolución de Inversiones



\*\*Considera las inversiones de todo el grupo de SIEFORES Adicionales  
Cifras al cierre de septiembre de 2018

### III) Desempeño

#### Rendimiento Bolsa

Tipo	Citibanamex (SIAV2)	Sistema Adicionales
1 año	5.28%	5.72%
2 años	6.00%	5.84%
3 años	6.16%	5.95%
5 años	5.46%	5.28%

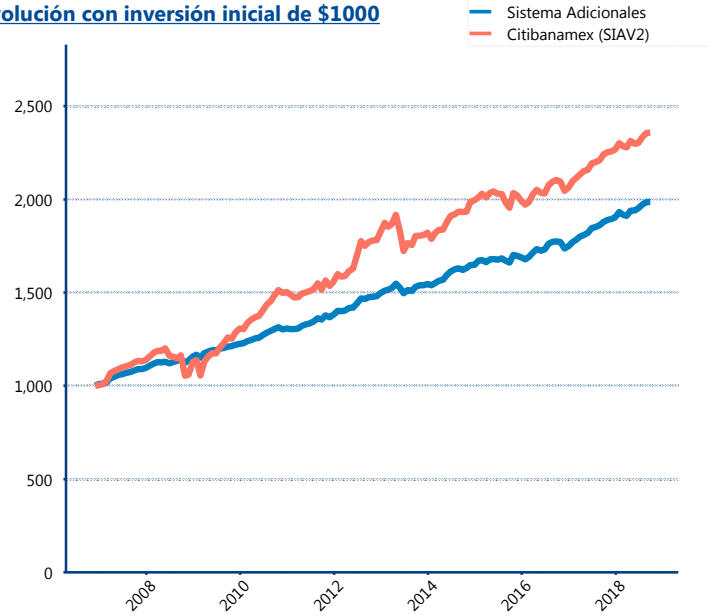
#### Indicador de Rendimiento Neto

N/A

N/A

N/A

#### Evolución con inversión inicial de \$1000



Construido con el precio de la Siefore registrado en la Bolsa Mexicana de Valores

### IV) Medidas de sensibilidad y riesgos

#### Evolución del Plazo Promedio Ponderado

